

årsrapport 08



INTERESSENTSKABET

Reno-Nord

ANLÆG FOR AFFALDSBEHANDLING

Årsrapport 2008

Indholdsfortegnelse	Side
Interessentoplysninger.....	2
Ledespåtegning.....	3
Revisionspåtegning	4
Ledelsesberetning	5 - 6
Hovedtal.....	7
Anvendt regnskabspraksis.....	8 - 10
Resultatopgørelse.....	11
Balance.....	12
Pengestrømsopgørelse.....	13
Noter	14 - 21
Delregnskab, energianlæg.....	22
Delregnskab, kontrolleret losseplads	23
Delregnskab, kølemøbler og elektronikaffald.....	24
Supplerende beretning, interessentkommuner	25
Supplerende beretning, personale.....	26
Supplerende beretning, energianlæg.....	27 - 32
Supplerende beretning, kontrolleret losseplads	33 - 34
Bilag	



Interessentskabsoplysninger

I/S Reno-Nord
Troensevej 2
DK-9220 Aalborg Øst

Telefon : 98 15 65 66
Telefax : 98 15 17 97

E-mail : renonord@renonord.dk
www.renonord.dk

CVR nr. : 46076753
EAN-nr. : 5798000016460

INTERESSEENTER

I/S Reno-Nord omfatter kommunerne:

- Brønderslev
- Jammerbugt
- Mariagerfjord
- Rebild
- Aalborg

BESTYRELSE

Formand, byrådsmedlem Sigvart Sigvartsen	Aalborg
Næstformand, byrådsmedlem Børge Olsen	Rebild
Byrådsmedlem Uffe Sørensen	Brønderslev
Byrådsmedlem Aage Toftegaard	Jammerbugt
Borgmester H. C. Maarup	Mariagerfjord
2. viceborgmester Nils Bell	Aalborg
Byrådsmedlem Tommy Eggers	Aalborg
Byrådsmedlem Anne-Dorte Krog	Aalborg
Rådmand Preben Pedersen	Aalborg
1. viceborgmester Kristian Schnoor	Aalborg
Byrådsmedlem Keld Jul Vagner	Aalborg
Byrådsmedlem Anette Valentin	Aalborg
Medarbejderrepræsentant Kinndy Martens	I/S Reno-Nord

DIREKTION

Henrik Skovhaug

ADVOKAT


Agger Berg Drews Advokater

REVISOR

RSMplus, Statsautoriseret revisionsaktieselskab

BANK

Danske Bank





Ledelsespåtegning

Bestyrelse og direktion har dags dato aflagt årsrapporten for 2008 for I/S Reno-Nord.

Årsrapporten er aflagt i overensstemmelse med årsregnskabsloven.

Vi anser den valgte regnskabspraksis for hensigtsmæssig, således at årsrapporten giver et retvisende billede af interessenskabets aktiver og passiver, finansielle stilling samt resultat.

Aalborg, den 31. marts 2008

Bestyrelse

Uffe Sørensen (Sign.)
Brønderslev Kommune

Aage Toftegaard (Sign.)
Jammerbugt Kommune

H. C. Maarup (Sign.)
Mariagerfjord Kommune

Børge Olsen (Sign.)
Rebild Kommune

Aalborg Kommune

Sigvart Sigvartsen (Sign.)
Aalborg Kommune

Aalborg Kommune

Keld Jul Vagner (Sign.)
Aalborg Kommune

Aalborg Kommune

Kristian Schnoor (Sign.)
Aalborg Kommune

Aalborg Kommune

Preben Pedersen (Sign.)
Aalborg Kommune

Sigvart Sigvartsen (Sign.)
Formand

Henrik Skovhaug (Sign.)
Direktør



Revisionspåtegning

DEN UAFHÆNGIGE REVISORS PÅTEGNING

Til interessenterne i I/S Reno-Nord

Vi har revideret årsrapporten for I/S Reno-Nord for regnskabsåret 1. januar - 31. december 2008, omfattende ledelsespåtegning, ledelsesberetning, anvendt regnskabspraksis, resultatopgørelse, balance, egenkapitalopgørelse, pengestrømsopgørelse og noter, siderne 1 - 24. Årsrapporten aflægges efter årsregnskabsloven.

Ledelsens ansvar for årsrapporten

Ledelsen har ansvaret for at udarbejde og aflægge en årsrapport, der giver et retvisende billede i overensstemmelse med årsregnskabsloven. Dette ansvar omfatter udformning, implementering og opretholdelse af interne kontroller, der er relevante for at udarbejde og aflægge en årsrapport, der giver et retvisende billede uden væsentlig fejlinformation, uanset om fejlinformationen skyldes besvigelser eller fejl samt valg og anvendelse af en hensigtsmæssig regnskabspraksis og udøvelse af regnskabsmæssige skøn, som er rimelige efter omstændighederne.

Revisors ansvar og den udførte revision

Vort ansvar er at udtrykke en konklusion om årsrapporten på grundlag af vor revision. Vi har udført vor revision i overensstemmelse med danske revisionsstandarder. Disse standarder kræver, at vi lever op til etiske krav samt planlægger og udfører revisionen med henblik på at opnå høj grad af sikkerhed for, at årsrapporten ikke indeholder væsentlig fejlinformation.

En revision omfatter handlinger for at opnå revisionsbevis for de beløb og oplysninger, der er anført i årsrapporten. De valgte handlinger afhænger af revisors vurdering, herunder vurderingen af risikoen for væsentlig fejlinformation i årsrapporten, uanset om fejlinformationen skyldes besvigelser eller fejl. Ved risikovurderingen overvejer revisor interne kontroller, der er relevante for interessentskabets udarbejdelse og aflæggelse af en årsrapport, der giver et retvisende billede, med henblik på at udforme revisionshandling, der er passende efter omstændighederne, men ikke med det formål at udtrykke en konklusion om effektiviteten af interessentskabets interne kontrol. En revision omfatter endvidere stillingtagen til, om den af ledelsen anvendte regnskabspraksis er passende, om de af ledelsen udøvede regnskabsmæssige skøn er rimelige samt en vurdering af den samlede præsentation af årsrapporten.

Det er vor opfattelse, at det opnåede revisionsbevis er tilstrækkeligt og egnet som grundlag for vor konklusion.

Revisionen har ikke givet anledning til forbehold.

Konklusion

Det er vor opfattelse, at årsrapporten giver et retvisende billede af interessentskabets aktiver, passiver og finansielle stilling pr. 31. december 2008 samt af resultatet af interessentskabets aktiviteter og pengestrømme for regnskabsåret 1. januar - 31. december 2008 i overensstemmelse med årsregnskabsloven.

Aalborg, den 31. marts 2009

RSM!plus

Statsautoriseret revisionsaktieselskab

John Dahl Larsen (Sign.)
Statsautoriseret revisor



Ledelsesberetning

HOVEDAKTIVITETER

I/S Reno-Nords hovedaktiviteter er forbrænding af affald miljømæssigt korrekt for derigennem at minimere affaldsmængder og udnytte energiindholdet i affaldet. Desuden har selskabet anlæg til deponering af affald, der ikke er egnet til genbrug eller forbrænding samt anlæg til sortering og neddeling af bygge- og anlægsaffald, som derefter genanvendes. Af biaktiviteter er håndtering og sortering af elektronikaffald og kølemøbler.

ÅRSRAPPORTEN

Årsrapporten indeholder ikke, ud fra de kendte forhold, væsentlige usikkerheder vedrørende de økonomiske og øvrige forhold, og der foreligger ikke særlige risici for selskabet, som ikke er almindelig forekommende for tilsvarende virksomhed. Der er ikke efter regnskabsårets udløb til udsendelse af årsrapporten indtruffet hændelser, der har væsentlig betydning for årsrapporten 2008 ud over de planlagte og godkendte forhold.


ÅRET 2008

Året 2008 har både økonomisk og driftsmæssigt været meget tilfredsstillende. Indtjeningsbidraget er for energianlægget ca. 19 % og for lossepladsen ca. 83 % over det budgetterede. Den større indtjening på energianlægget skyldes dels, at tilførsler af affald har været ca. 5 % større end budgetteret og dels som den væsentligste årsag den meget høje elpris på spotmarkedet, som har betydet en merindtjening på ca. kr. 12,0 mio. i forhold til det budgetterede, svarende til ca. 27 %.

For lossepladsen skyldes den større indtjening hovedsagelig tilførslen af en meget stor mængde tungmetalforurenet jord til specialdepotet - ca. 10.000 tons mod budgetteret 500 tons.

Tilførslerne af affald fra interessentkommunerne til energianlægget er i 2008 faldet med ca. 3 % i forhold til 2007. Affaldstilførslerne steg i 2006 ca. 5 % og i 2005 ca. 8 %. Det vurderes, at faldet i affaldsmængden skyldes den økonomiske tilbagegang i det danske samfund. Der er i 2008 modtaget 181.114 tons affald til forbrænding i Reno-Nords ovne mod en budgetteret mængde på 172.000 tons.

Udviklingen af selskabets forhold vedrørende økonomi og tilførsler af affald over de sidste 5 år fremgår af årsrapporten og supplerende beretning.





Ledelsesberetning

DRIFT

Ovnlínie 4

I/S Reno-Nords bestyrelse besluttede i 2000 at etablere en ny ovnlínie. I sommeren 2003 blev det første spadestik til det nye anlæg taget, og ultimo 2005 blev ovnlínen sat i drift.

Den nye ovnlínie har en kapacitet på 20 ton affald i timen, og efter 3 års drift har anlægget vist, at det lever op til de meget høje krav, der blev stillet til leverandørerne af anlægget bl.a. vedrørende udnyttelse af energien i affaldet og de miljømæssige forhold. Driften af ovnlínie 4 har i 2008 været stabil og uden væsentlige uplanlagte stop.

Ovnlínie 3

Den nye ovnlínie 4 erstatter to mindre ovnlínier fra 1980 og en ovnlínie 3, som er etableret i 1991. De to ovnlínier fra 1980 er i 2008 fjernet.

Der er i 2007 gennemført en større renovering af ovnlínie 3, således at anlægget teknisk set er fuldt driftsklar og kan overholde de skærpede miljøkrav, som blev indført 1. januar 2006, og anlægget kan dermed anvendes som reserveanlæg for ovnlínie 4. Der er i 2008 søgt godkendelse til permanent drift af ovnlínie 3 i årets 7 koldeste måneder, svarende til en kapacitet på 50.000 tons affald pr. år. Det forventes, at ovnlínie 3 vil være godkendt til permanent drift medio 2009.

Anlæg til direkte indfyring af klinisk risikoaffald og farligt affald

I/S Reno-Nord har i 2008 etablere et anlæg til direkte indfyring af klinisk risikoaffald fra sygehuse m.m. samt farligt affald, som ikke er egnet til aflæsning i affaldssiloen. Selskabet har godkendelse til forbrænding af 15.000 tons klinisk risikoaffald og farligt affald pr. år.

Anlægget består af en modtagebygning, hvor affaldet modtages i papkasser eller tromler, som derefter transporteres med elevator op til krandækket, hvor det indfyres i tragten til ovn 3 eller ovn 4.

Anlægget er idriftsat januar 2009.

MILJØFORHOLD

Påvirkninger af det eksterne miljø fra energianlægget og lossepladsen fremgår af selskabets "Grønt regnskab 2008".





Hovedtal (DKK 1.000)

HOVEDTAL DISPONERES SÅLEDES:

	2004	2005	2006	2007	2008
Nettoomsætning	95.728	124.235	134.394	143.840	156.963
Indtjeningsbidrag	25.242	44.349	59.770	68.215	74.908
Resultat af ordinær drift	÷21.205	12.692	14.229	21.887	30.274
Resultat af finansielle poster	1.705	12.692	31.769	30.606	29.954
Årets resultat	÷19.500	0	÷17.540	÷8.719	320
Balancesum	580.387	833.084	783.885	778.334	765.966
Investeringer i materielle anlægsaktiver	255.821	247.380	34.238	59.163	28.602
Egenkapital	63.165	35.090	67.795	52.050	14.646
<hr/>					
Indtjeningsbidrag, energianlæg	19.371	39.082	56.255	63.550	68.240
Indtjeningsbidrag, losseplads	5.397	4.855	3.730	4.513	6.602
Indtjeningsbidrag, kølemøbler og elektronikaffald	474	412	285	152	66
<hr/>					
Investering i energianlæg	251.682	245.381	31.135	40.211	21.540
Investering i øvrige aktiviteter	4.139	1.999	3.103	18.952	7.062
<hr/>					



Anvendt regnskabspraksis

Årsrapporten for I/S Reno-Nord for 2008 er aflagt i overensstemmelse med årsregnskabslovens bestemmelser for klasse C-virksomheder.

Den anvendte regnskabspraksis er uændret i forhold til tidligere år.

Generelt om indregning og måling

I resultatopgørelsen indregnes indtægter i takt med at de indtjenes, herunder indregnes værdireguleringer af finansielle aktiver og forpligtelser. I resultatopgørelsen indregnes ligeledes alle omkostninger, herunder afskrivninger og nedskrivninger.

Aktiver indregnes i balancen, når det er sandsynligt, at fremtidige økonomiske fordele vil tilflyde selskabet, og aktivets værdi kan måles pålideligt.

Forpligtelser indregnes i balancen, når det er sandsynligt, at fremtidige økonomiske fordele vil fragå selskabet, og forpligtelsens værdi kan måles pålideligt.

Ved første indregning måles aktiver og forpligtelser til kostpris. Efterfølgende måles aktiver og forpligtelser som beskrevet for hver enkelt regnskabspost nedenfor.

Visse finansielle aktiver og forpligtelser måles til amortiseret kostpris, hvorved der indregnes en konstant effektiv rente over løbetiden. Amortiseret kostpris opgøres som oprindelig kostpris med fradrag af eventuelle afdrag samt tillæg/fradrag af den akkumulerede amortisering af forskellen mellem kostpris og nominelt beløb.

Ved indregning og måling tages hensyn til forudsigelige tab og risici, der fremkommer inden årsrapporten aflægges, og som be- eller afkræfter forhold der eksisterede på balancedagen.

Resultatopgørelsen er opstillet under særlig hensyntagen til virksomhedens aktivitet, således at der er foretaget tilpasning og udvidelse af årsregnskabslovens skemakrav.

RESULTATOPGØRELSEN

Nettoomsætning

Nettoomsætningen ved behandling af affald m.v., samt salg af energi indregnes i resultatopgørelsen, såfremt levering og risikoovergang til køber har fundet sted inden årets udgang. Nettoomsætning indregnes ekskl. moms.

Produktionsomkostninger

Produktionsomkostninger omfatter omkostninger, herunder lønninger og gager, der afholdes for at opnå årets nettoomsætning. Herunder indgår direkte og indirekte omkostninger til råvarer og hjælpematerialer, løn og gager.

Faste omkostninger

Faste omkostninger omfatter omkostninger til drift af bygninger og lønninger til driftspersonel.

Administrationsomkostninger

I administrationsomkostninger indregnes omkostninger, der er afholdt i året til ledelse og administration af selskabet, herunder omkostninger til det administrative personale, ledelsen, kontorlokaler, kontoromkostninger m.v.

Finansielle poster

Finansielle indtægter og omkostninger indregnes i resultatopgørelsen med de beløb, der vedrører regnskabsåret. Finansielle poster omfatter renteindtægter og renteudgifter vedrørende banklån.

Ekstraordinære indtægter og omkostninger

Ekstraordinære indtægter og omkostninger indeholder indtægter og omkostninger, som hidrører fra begivenheder eller transaktioner, der klart afviger fra den ordinære drift og som ikke forventes at være af tilbagevendende karakter.



Anvendt regnskabspraksis

BALANCEN

Materielle anlægsaktiver

Grunde og bygninger, produktionsanlæg og maskiner samt andre anlæg, driftsmateriel og inventar måles til kostpris med fradrag af akkumulerede afskrivninger.

Afskrivningsgrundlaget er kostpris. Der afskrives ikke på grunde.

Kostprisen omfatter anskaffelsesprisen samt omkostninger direkte tilknyttet anskaffelsen indtil det tidspunkt, hvor aktivet er klar til at blive taget i brug.

Der foretages lineære afskrivninger baseret på følgende vurdering af aktivernes forventede brugstider:

Bygninger	20-25 år
Energianlæg	16-20 år
Energianlæg, materiel	15 år
Energianlæg, inventar	5 år
Kølemøbler og elektronikaffald	6 år
Losseplads, anlæg	10 år
Losseplads, afsnit L2	12 år
Specialdepot	10 år
Losseplads, materiel	5-7 år

Fortjeneste eller tab ved afhændelse af materielle anlægsaktiver opgøres som forskellen mellem salgspris med fradrag af salgsomkostninger og den regnskabsmæssige værdi på salgstidspunktet. Fortjeneste eller tab indregnes i resultatopgørelsen under afskrivninger.

Varebeholdninger

Varebeholdninger måles til kostpris efter FIFO-metoden (først ind, først ud). I tilfælde, hvor nettorealiseringsværdien er lavere end kostprisen, nedskrives til denne lavere værdi. Affald til forbrænding og restprodukter indregnes uden værdi.

Tilgodehavender

Tilgodehavender måles til amortiseret kostpris, der sædvanligvis svarer til nominel værdi. Værdien reduceres med nedskrivning til imødegåelse af forventede tab.

Periodeafgrænsningsposter

Periodeafgrænsningsposter indregnet under aktiver omfatter afholdte omkostninger vedrørende efterfølgende regnskabsår.

Hensatte forpligtelser

Hensatte forpligtelser omfatter forventede omkostninger til oprensings-, reablerings- og tjenestemandforpligtelser. Tjenestemandforpligtelsen er opgjort efter aktuarmæssige principper, mens øvrige forpligtelser er opgjort efter skøn.

Finansielle gældsforpligtelser

Gæld i øvrigt er målt til amortiseret kostpris svarende til nominel værdi.

Periodeafgrænsningsposter

Periodeafgrænsningsposter indregnet under passiver omfatter modtagne betalinger vedrørende indtægter i de efterfølgende år.



Anvendt regnskabspraksis

Pengestrømsopgørelsen

Pengestrømsopgørelsen viser selskabets pengestrømme for året fordelt på driftsaktivitet, investeringsaktivitet og finansieringsaktivitet for året, årets forskydning i likvider samt likvider ved årets begyndelse og slutning.

Pengestrøm fra driftsaktivitet

Pengestrømme fra driftsaktivitet opgøres som årets resultat reguleret for ikke-kontante driftsposter samt ændring i driftskapital.

Pengestrøm fra investeringsaktivitet

Pengestrømme fra investeringsaktivitet omfatter køb og salg af materielle og finansielle anlægsaktiver.

Likvider

Likvider omfatter likvide beholdninger samt kortfristede værdipapirer, der uden hindring kan omsættes til likvide beholdninger, og hvorpå der kun er ubetydelig risiko for værdiændringer.

Finansielle instrumenter

Afledte finansielle instrumenter indregnes første gang i balancen til kostpris og måles efterfølgende til dagsværdi.

Ændringer i dagsværdi af afledte finansielle instrumenter, der er klassificeret som og opfylder kriterierne for sikring af dagsværdi af et indregnet aktiv eller forpligtelse, indregnes i resultatopgørelsen sammen med værdiændringer vedrørende det sikrede aktiv eller forpligtelse.

Ændringer i dagsværdi af afledte finansielle instrumenter, der er klassificeret som og opfylder kriterierne for sikring af fremtidige aktiver eller forpligtelser, indregnes i det sikrede aktiv eller forpligtelse, samt i egenkapitalen. Indtægter og omkostninger vedrørende sådanne sikringstransaktioner overføres fra egenkapitalen ved realisation af det sikrede og indregnes i samme regnskabspost som det sikrede.



Resultatopgørelse

for perioden 1. januar til 31. december 2008

No- te	Budget 2008 (DKK 1.000)		Regnskab 2008 (DKK 1.000)		Regnskab 2007 (DKK 1.000)	
	Omsætning:					
	Affaldsindtægter, energianlæg.....					
1	29.900		32.856		31.953	
	Salg af energi					
	76.460		89.527		74.537	
	Salg af sække					
	6.000		6.875		5.895	
2	Andre indtægter					
	6.940		6.983		13.073	
	Affaldsindtægter, losseplads.....					
	14.900		18.644		16.239	
	Kølemøbler og elektronikaffald					
	1.800	136.000	2.078	156.963	2.143	143.840
	Produktionsomkostninger:					
15	Driftsløn					
	11.700		10.831		11.257	
	Sække					
	6.000		6.904		5.856	
	Driftsmaterialer					
	6.600		8.060		8.111	
	Vedligeholdelse					
	16.000		20.423		17.585	
	Restprodukter					
	5.100		3.716		3.672	
	Miljøomkostninger					
	700		615		518	
	Andre udgifter					
	3.700		3.641		2.722	
	Losseplads					
	7.600		8.316		8.984	
	Kølemøbler og elektronikaffald					
	1.800	59.200	2.012	64.518	1.991	60.696
	RESULTAT FØR FASTE OMKOSTNINGER..		76.800		92.445	
	Faste omkostninger:					
	Energianlæg					
	6.000		7.090		6.442	
	Losseplads					
	2.100		2.087		1.180	
	Administration, energianlæg					
	6.200		6.721		5.745	
	Administration, losseplads					
	1.600	15.900	1.639	17.537	1.562	14.929
	INDTJENINGSBIDRAG		60.900		74.908	
	Af- og nedskrivninger:					
3	Energianlæg					
	43.000		39.984		43.736	
4	Losseplads					
	4.200	47.200	4.650	44.634	2.592	46.328
	RESULTAT FØR FINANSIELLE POSTER.....		13.700		30.274	
	Renter:					
5	Renteudgifter					
	34.500		33.905		34.368	
6	Renteindtægter					
	2.500	32.000	3.951	29.954	3.762	30.606
	ÅRETS RESULTAT		÷18.300		320	
					÷8.719	



Balance

pr. 31. december 2008

No- te		Pr. 31. december 2007 (DKK 1.000)		Pr. 31 december 2008 (DKK 1.000)	
	AKTIVER				
	Materielle anlægsaktiver:				
7	Energianlæg	636.080		617.636	
8	Losseplads	26.245	662.325	28.657	646.293
	Omsætningsaktiver:				
	Lagerbeholdninger.....	645		791	
	Kundetilgodehavender.....	28.448		24.094	
	Likvide beholdninger.....	83.702		94.788	
	Periodeafgrænsningsposter.....	3.214	116.009	0	119.673
	AKTIVER I ALT		778.334		765.966
	PASSIVER				
	Egenkapital:				
9	Opsamlet driftoverskud.....	90.921		91.241	
	Reserve for finansielle instrumenter	÷38.871		÷74.943	
	Regulering tidligere år	0	52.050	÷1.652	14.646
	Hensatte forpligtelser:				
10	Tjenestemandforpligtelser.....	6.000		6.000	
	Oprensningsforpligtelser af grund energianlæg.....	40.000		40.000	
	Reetableringsforpligtelser for losseplads.....	1.700	47.700	2.581	48.581
	Langfristede gældsforpligtelser:				
11	Banklån.....		649.791		674.275
	Kortfristede gældsforpligtelser:				
	Varekreditorer.....	10.045		9.551	
	Toldvæsenet, mellemværende	16.088		15.493	
	Lønmellemregningskonti.....	2.660		3.420	
	Periodeafgrænsningsposter.....	0	28.793	0	28.464
	PASSIVER I ALT		778.334		765.966
12	Eventualforpligtelser m.v.				
13	Pantsætninger og sikkerhedsstillelser				
14	Nærtstående parter				



Pengestrømsopgørelse

No- te		2007 (DKK 1.000)	2008 (DKK 1.000)
	Pengestrømme fra driftsaktivitet:		
	Årets resultat	-8.719	320
	Afskrivninger	46.328	44.634
16	Reguleringer	32.782	29.183
17	Ændringer i driftskapital	4.042	7.093
	Pengestrømme fra resultat før finansielle poster	74.433	81.230
	Finansielle indtægter	3.762	3.951
	Finansielle omkostninger	-34.368	-33.905
	Pengestrømme fra ordinær drift	43.827	51.276
	Pengestrømme fra investeringsaktivitet:		
	Investering i energianlæg	-40.211	-21.540
	Investering i losseplads	-18.952	-7.676
	Salg af materielle anlægsaktiver	0	614
		-59.163	-28.602
	Pengestrømme fra investeringsaktivitet:		
	Afdrag på bankgæld	-9.081	-11.588
		-9.081	-11.588
	Likviditetsforskydning i 2008	-24.417	11.086
	Likviditet pr. 1. januar 2008	108.119	83.702
18	Likviditet pr. 31. december 2008	83.702	94.788

Noter (DKK 1.000)

Note 1	SALG AF ENERGI			2007	2008
	Indtægt ifølge regnskab			74.537	89.527
	Årets indtægt fremkommer således:				
	Fjernvarmesalg:				
	Solgt	33.413	34.355		
	Slutopgørelse.....	÷2.602	÷1.258		
	Salg af el:				
	AKE	11.015	0		
	Nordjysk Elhandel.....	25.181	48.490		
	CO ₂ tilskud.....	7.632	8.078		
	Andet	÷102	÷138		
	SALG AF ENERGI I ALT	74.537	89.527		

Note 2	ANDRE INDTÆGTER			2007	2008
	Diverse indtægter			2.226	1.638
	Transport af slagge, udgift.....			÷1.067	÷1.834
	Affaldsafgift af affald til deponering, udgift			÷556	÷664
	Godtgjort affaldsafgift (statsafgift vedr. slagge og skrot).....			12.470	7.843
	ANDRE INDTÆGTER I ALT			13.073	6.983

Note 3	AF- OG NEDSKRIVNINGER, ENERGIANLÆG			2007	2008
	Anlæg			1.000	908
	Bygninger.....			720	720
	Materiel.....			0	0
	Køleskabsprojekt			199	179
	Elektronikaffald			0	0
	Ovn 4			41.421	37.805
	Inventar.....			372	372
	Tab på debitorer			24	0
	ANDRE INDTÆGTER I ALT			43.736	39.984



Noter (DKK 1.000)

Note 4	AF- OG NEDSKRIVNINGER, LOSSEPLADS	2007	2008
	Anlæg	1.026	3.135
	Materiel	1.495	1.444
	Bygning	71	71
	AF- OG NEDSKRIVNINGER, LOSSEPLADS I ALT	2.592	4.650
Note 5	RENTEUDGIFTER	2007	2008
	Bank og giro	34.368	33.905
	RENTEUDGIFTER I ALT	34.368	33.905
Note 6	RENTEINDTÆGTER	2007	2008
	Debitorer	53	14
	Bank og giro	3.709	3.937
	RENTEINDTÆGTER I ALT	3.762	3.951

ENERGIANLÆG ANLÆGSAKTIVER	Energi- anlæg	Mate- riel	Ejen- dom	Grund	Kontor- inven- tar	Køle- møbler og elektro- nikaf- fald	Ovn 4 Incl. forun- dersø- gelser	I alt
Note 7								
	303.610	1.661	83.318	7.471	2.703	2.285	663.182	1.064.230
Samlet anskaffelsessum pr. 31.12.2007 ..	9.324	0	0	0	0	0	12.216	21.540
Tilgang til anskaffelsespris	0	0	0	0	0	0	0	0
Afgang til anskaffelsespris								
Samlet anskaffelsessum pr. 31.12.2008 ..	312.934	1.661	83.318	7.471	2.703	2.285	675.398	1.085.770
	267.652	1.661	72.466	0	1.960	2.089	82.322	428.150
Samlede afskrivninger pr. 31.12.2007	0	0	0	0	0	0	0	0
Afskrivninger vedrørende afgang	908	0	720	0	372	179	37.805	39.984
Årets afskrivninger								
Samlede afskrivninger pr. 31.12.2008	268.560	1.661	73.186	0	2.332	2.268	120.127	468.134
BOGFØRT VÆRDI PR. 31.12.2008	44.374	0	10.132	7.471	371	17	555.271	617.636

Værdi ifølge seneste offentliggjorte ejendomsværdi andrager t.kr. 137.165, heraf grundværdi t.kr. 8.927.



Note 8	KONTROLLERET LOSSEPLADS ANLÆGSAKTIVER	Anlæg	Materiel	Speci- aldepot	Kontor Til- og ombyg- ning	I alt
	Samlet anskaffelsessum pr. 31.12.2007	40.266	15.191	1.410	1.960	58.827
	Tilgang til anskaffelsespris.....	6.086	1.590	0	0	7.676
	Afgang til anskaffelsespris	614	0	0	0	614
	Samlet anskaffelsessum pr. 31.12.2008	45.738	16.781	1.410	1.960	65.889
	Samlede afskrivninger pr. 31.12.2007	18.338	11.855	1.410	979	32.582
	Afskrivninger vedrørende afgang.....	0	0	0	0	0
	Årets afskrivninger	3.135	1.444	0	71	4.650
	Samlede afskrivninger pr. 31.12.2008	21.473	13.299	1.410	1.050	37.232
	BOGFØRT VÆRDI PR. 31.12.2008.....	24.265	3.482	0	910	28.657

Værdi ifølge seneste offentliggjorte ejendomsværdi andrager t.kr. 1.750, heraf grundværdi t.kr. 230.

Noter (DKK 1.000)

EGENKAPITAL	Reserve for finansielle instrumenter	Opsamløst driftsoverskud	Regulering tidl. år	Ny ovinlinie	Om- og tilbygning af adm. bygning	Tab på debitorer	I alt
Saldo pr. 31.12.2003	÷44.827	136.915	0	34.265	5.500	4	131.857
Overført i 2004	÷49.188	÷20.000	0	0	500	÷4	÷68.692
Saldo pr. 31.12.2004	÷94.015	116.915	0	34.265	6.000	0	63.165
Overført i 2005	÷28.075	0	0	0	0	0	÷28.075
Saldo pr. 31.12.2005	÷122.090	116.915	0	34.265	6.000	0	35.090
Overført i 2006	50.245	22.725	0	÷34.265	÷6.000	0	32.705
Saldo pr. 31.12.2006	÷71.845	139.640	0	0	0	0	67.795
Korrektion primo	0	÷40.000	0	0	0	0	÷40.000
Overført i 2007	32.974	÷8.719	0	0	0	0	24.255
Saldo pr. 31.12.2007	÷38.871	90.921	0	0	0	0	52.050
Overført 2008	÷36.072	320	÷1.652	0	0	0	÷37.404
Saldo pr. 31.12.2008	÷74.943	91.241	÷1.652	0	0	0	14.646

Note 9



Noter (DKK 1.000)

Note 10	TJENESTEMANDSFORPLIGTELSE	2007	2008
	Hensat primo	5.500	6.000
	Tilgang i året	500	0
	Afgang i året	0	0
	TJENESTEMANDSFORPLIGTELSE I ALT	6.000	6.000

Note 11	LANGFRISTEDE GÆLDSFORPLIGTELSE	2007	2008
	Forfalden 0 - 1 år	11.588	14.838
	Forfalden 2 - 5 år	79.140	93.571
	Forfalden over 5 år	559.063	565.866
	LANGFRISTEDE GÆLDSFORPLIGTELSE I ALT	649.791	674.275

Note 12	EVENTUALFORPLIGTELSE M.V.
	Selskabet har ikke påtaget sig kautionsforpligtelser.

Note 13	PANTSÆTNINGER OG SIKKERHEDSSTILLELSE
	Ingen oplyste.

Note 14	NÆRTSTÅENDE PARTER
	Interessentskabets nærtstående parter udgøres af bestyrelses- og direktionsmedlemmer samt interessentkommuner. Alle transaktioner med nærtstående parter er gennemført på vedtægtsbestemte eller markedsmæssige vilkår.

Noter (DKK 1.000)

Note 15	PERSONALE	2008
	Lønninger og gager	19.713
	Pensioner.....	2.471
	Andre omkostninger til social sikring.....	238
	Andre personaleomkostninger	1.736
	PERSONALEUDGIFTER I ALT	24.158
	Personaleudgifter er fordelt således i resultatopgørelsen:	
	Produktionsomkostninger	18.776
	Faste omkostninger	555
	Administration	4.827
		24.158
	Vederlag til bestyrelse og direktion	1.268
	Antal personer beskæftiget i gennemsnit.....	51

Note 16	REGULERINGER	2007	2008
	Finansielle poster.....	30.606	29.954
	Afholdte henlæggelser.....	2.200	881
	Tab på debitorer	÷24	0
	Regulering tidl. år.....	0	÷1.652
	REGULERINGER I ALT	32.782	29.183

Note 17	ÆNDRING I DRIFTSKAPITAL	2007	2008
	Ændring i tilgodehavender.....	÷6.888	4.354
	Ændring i varebeholdninger.....	67	÷146
	Ændring i leverandørgæld	8.172	÷494
	Ændring i periodeafgrænsningsposter.....	814	3.214
	Ændring i anden gæld	1.877	165
	ÆNDRING I DRIFTSKAPITAL I ALT.....	4.042	7.093



Noter (DKK 1.000)

Note		2007	2008
18	LIKVIDITET PR. 31. DECEMBER 2008		
	Likvide beholdninger	83.702	94.788
	Likvide beholdninger	83.702	94.788
	Trækingsrettigheder	50.000	50.000
	LIKVIDITETSRESERVE PR. 31. DECEMBER	133.702	144.788



Energianlæg. Delregnskab for perioden 1. januar til 31. december 2008

	Budget 2008 (DKK 1.000)		Regnskab 2008 (DKK 1.000)	
Omsætning:				
Affaldsbetaling	29.900		32.856	
Salg af energi	76.460		89.527	
Salg af sække	6.000		6.875	
Andre indtægter	6.940	119.300	6.983	136.241
Produktionsomkostninger:				
Driftsløn	11.700		10.831	
Sække	6.000		6.904	
Driftsmaterialer	6.600		8.060	
Vedligeholdelse	16.000		20.423	
Restprodukter	5.100		3.716	
Miljøomkostninger	700		615	
Andre udgifter	3.700	49.800	3.641	54.190
RESULTAT FØR FASTE OMKOSTNINGER.....		69.500		82.051
Faste omkostninger:				
Energianlæg	6.000		7.090	
Administration	6.200	12.200	6.721	13.811
INDTJENINGSBIDRAG		57.300		68.240
Afskrivninger:				
Energianlæg	43.000	43.000	39.984	39.984
RESULTAT FØR FINANSIELLE POSTER.....		14.300		28.256

Kontrolleret losseplads. Delregnskab for perioden 1. januar til 31. december 2008

Omsætning:

Deponering:

Indtægt affald..... 7.271

Andre indtægter..... 2.629 9.900

Genbrug:

Indtægt materialer 4.916

Andre indtægter..... 84 5.000

Produktionsomkostninger:

Deponering:

Driftsløn 1.550

Driftsmidler 750

Vedligeholdelse materiel og maskiner 700

Miljøomkostninger I 250

Miljøomkostninger II 900

Andre udgifter 850 5.000

Genbrug:

Driftsløn 900

Driftsmidler 250

Vedligeholdelse 850

Andre udgifter..... 600 2.600

RESULTAT FØR FASTE OMKOSTNINGER..... 7.300 10.328

Faste omkostninger:

Anlæg 2.100

Administration..... 1.600 3.700

INDTJENINGSBIDRAG 3.600 6.602

Afskrivninger:

Kontrolleret losseplads 4.200 4.200

RESULTAT FØR FINANSIELLE POSTER..... +600 1.952

Budget 2008
(DKK 1.000)

Regnskab 2008
(DKK 1.000)



Kølemøbler og elektronikaffald. Delregnskab

for perioden
1. januar til 31. december 2008

	Budget 2008 (DKK 1.000)		Regnskab 2008 (DKK 1.000)	
Omsætning:				
Modtagelse	1.300		1.082	
Sortering og læsning	250		1	
Transport	50		0	
Bure	100		90	
Salg af materialer	100		234	
Andre indtægter	0	1.800	671	2.078
Produktionsomkostninger:				
Driftsløn	1.100		1.133	
Driftsløn, eksternt	200		139	
Transport	50		2	
Driftsmateriale, værktøj og vedligeholdelse	160		27	
Forbrænding	50		8	
Andre udgifter	0		463	
Administration, husleje m.m.	240	1.800	240	2.012
DÆKNINGSBIDRAG		0		66
Afskrivninger	0	0	0	0
RESULTAT FØR FINANSIELLE POSTER		0		66

beretning 08



INTERESSENTSKABET

Reno-Nord

ANLÆG FOR AFFALDSBEHANDLING

Interessentkommuner

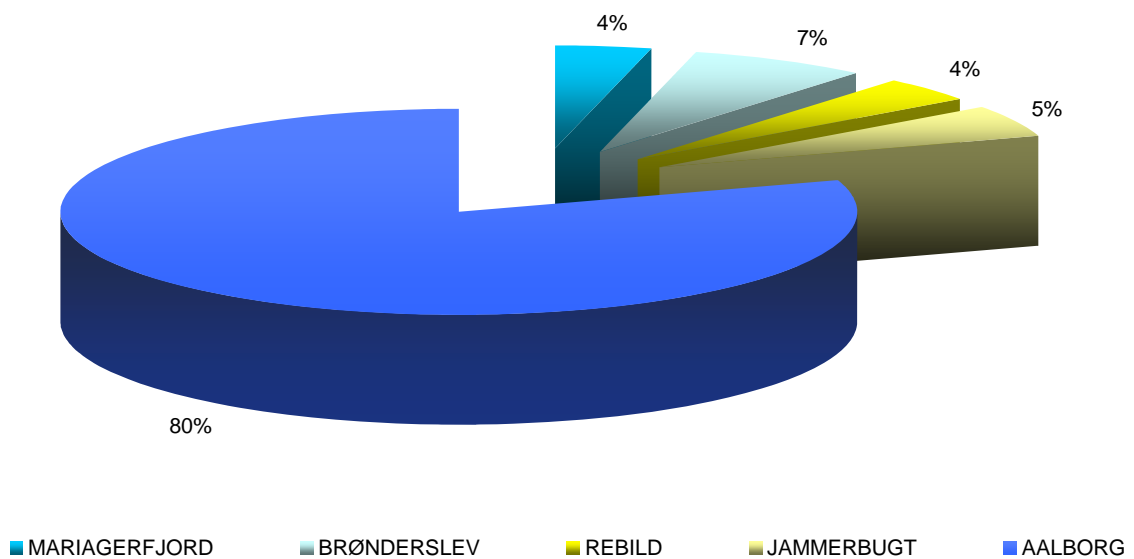
Reno-Nord består efter Kommunalreformen af 5 interessentkommuner, og den befolkningsmæssige fordeling har pr. 1. januar 2006 (sidst opgjorte tal fra Danmarks Statistik med gl. kommuner) været:

INTERESSENTKOMMUNER BEFOLKNING PR. 1. JANUAR 2006

Mariagerfjord Kommune (gl. Arden Kommune).....	8.534
Brønderslev Kommune (gl. Dronninglund Kommune).....	15.209
Rebild Kommune (gl. Skørping Kommune).....	9.799
Jammerbugt Kommune (gl. Aabybro Kommune).....	11.390
Aalborg Kommune (gl. Hals, Sejflod og Aalborg kommuner)	185.161
Indbyggere i alt	230.093



DET SAMLEDE INDBYGGERTAL PR. 1. JANUAR 2006





Personale

ADMINISTRATION

Direktør	1
Miljøchef.....	1
Fuldmægtig.....	1
Assistent	3
Administration i alt.....	6


ENERGIANLÆG

Driftschef.....	1
Driftskordinator.....	1
IT-medarbejder	1
Vagthold, 6 i alt bestående af:	
Vagtleder 1.....	7
Kedelpasser 1	10
Værksted:	
Værkstedsleder.....	1
Håndværker	2
Specialarbejder	3
El-værksted:	
Håndværker	3
Dagfolk:	
Specialarbejder	5
Genbrugsafdeling:	
Specialarbejder	3
Energianlæg i alt.....	37

LOSSEPLADS

Leder.....	1
Maskinfører.....	6
Vejeassistent.....	1
Losseplads i alt	8

Personale i alt pr. 31. december 2008	51
---	----





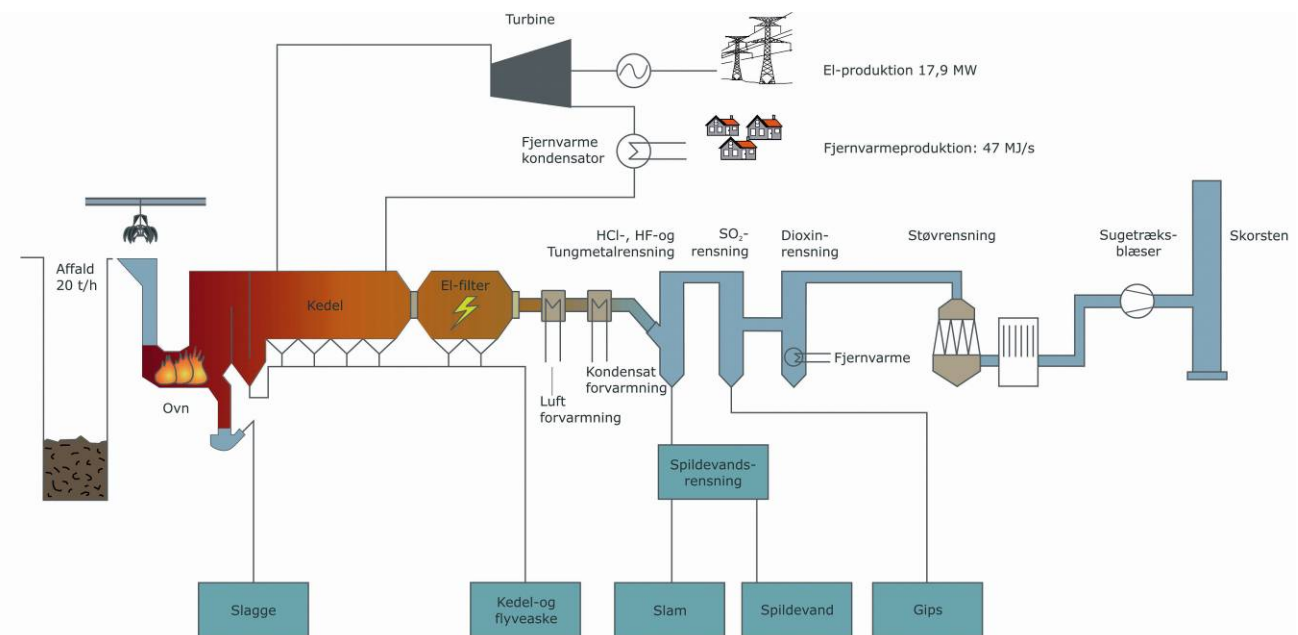
Energianlæg

I/S Reno-Nords bestyrelse besluttede i 2000 at etablere en ny ovnlinie, som blev idriftsat ultimo 2005.

Den nye ovnlinie 4 har en kapacitet på 22,5 tons affald pr. time ved den aktuelle brændværdi i affaldet på 10,7 GJ/ton. Det svarer til, at der kan behandles ca. 180.000 tons affald årligt på anlægget.

Væsentlig skærpede miljøkrav i henhold til EU-direktiv for forbrænding af affald gældende fra den 28. december 2005 gør, at selskabets 3 ældre ovnlinier ikke må idriftsættes uden væsentlige ændringer. Som følge heraf blev de 2 ældste ovne skrottet i 2008 mens der er gennemført væsentlige ændringer af ovnlinie 3, således at anlægget kan overholde gældende miljøkrav og vil kunne anvendes som reserveanlæg.

Ud over at de miljømæssige forhold på den ny ovnlinie 4 er væsentligt forbedret, er udnyttelsen af energien i affaldet, øget med mere end 15 % til en virkningsgrad på ca. 98 % for ovn 4. Den producerede energi forsyner ca. 30.000 husstande med elektricitet og ca. 16.000 husstande med varme.



Energianlæg

BRÆNDBART AFFALD

Reno-Nord modtager brændbart affald fra husholdninger og erhverv. Affaldet stammer især fra interessentkommuner, men en mindre del af affaldet leveres fra kommuner, som ikke er interessent eller fra andre affaldsselskaber.

Brændbart affald leveres hovedsageligt til energianlægget. I perioder, hvor kapaciteten her er udnyttet fuldt ud, anvises den del af det forbrændingsegnete affald, som er egnet til oplægning, til et mellemlager, som er etableret på Rærup Losseplads.

Lageregnet affald er hovedsageligt storskrald og industriaffald, som ikke indeholder dagrenovation eller andet fordærveligt affald.

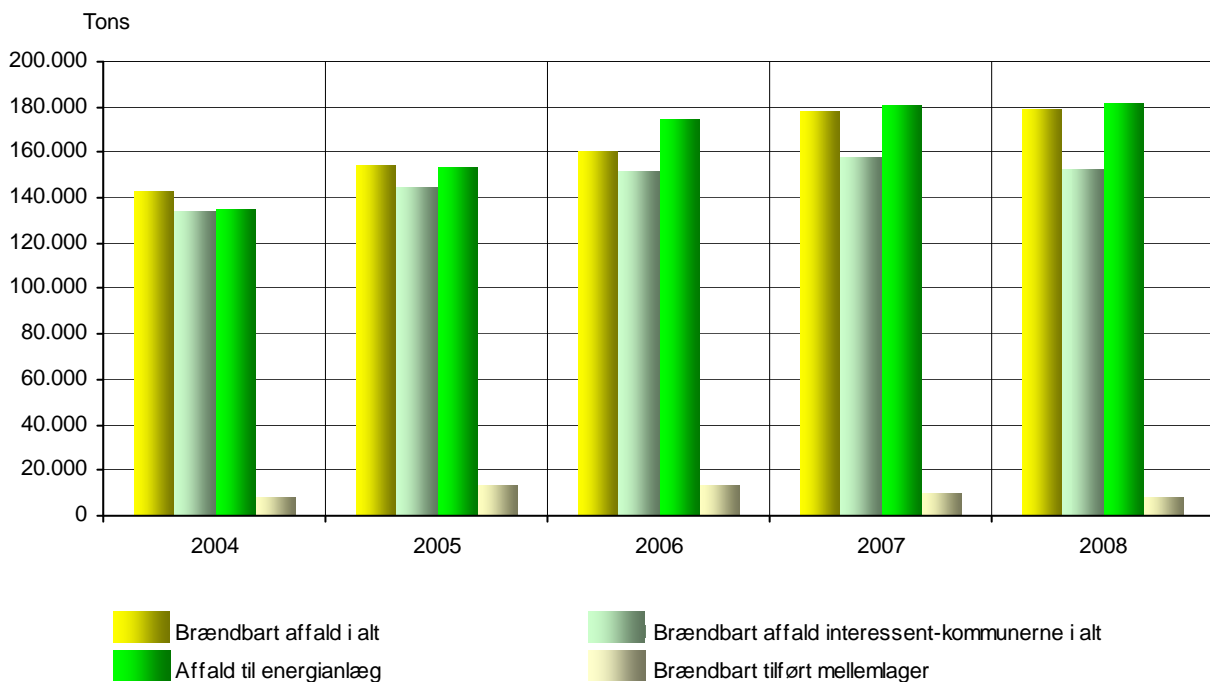
Reno-Nord har i 2008 modtaget 178.519 tons brændbart affald. Heraf er de 152.662 tons leveret fra interessentkommuner, mens de resterende 25.857 tons hovedsageligt stammer fra Hadsund området i Mariagerfjord Kommune, Pandrup området i Jammerbugt Kommune eller fra Renovest.

En del af det brændbare affald, i alt 8.074 tons industriaffald/storskrald og kreosotbehandlet træ, er i løbet af året oplagret på mellemlageret. Der er overført 10.669 tons fra mellemlageret til energianlægget i 2008, således at mængden af mellemlagret affald er reduceret med 2.595 tons i 2008.

Der er behandlet i alt 181.114 tons affald på energianlægget i 2008.



BRÆNDBART AFFALD TILFØRT RENO-NORD 2004 - 2008



Energianlæg

RESTPRODUKTER FRA ENERGIANLÆGGET

Forbrændingsprocessen giver anledning til produktion af en række restprodukter hvor de to væsentligste er:

- Slagge
- Restprodukter fra røggasrensning.

Forbrændingsslagger er den rest af det indfyrede affald på energianlægget, som ikke kan brænde, og som tages ud i bunden af forbrændingsovnen. Der er i 2008 produceret ca. 34.000 tons slagge ud af de 181.114 tons affald, som er forbrændt.


Reno-Nord tilstræber maksimal udnyttelse af slaggen. Selskabet iværksatte således i 2004, som et af de første anlæg i Danmark, udsortering af ikke-magnetiske metaller fra slaggerne ved hjælp af avanceret sorteringsteknologi. I 2008 blev der udvundet 753 tons metaller fra slaggerne, hovedsageligt aluminium men også zink, kobber og rustfrit stål.

I 2008 blev der udsorteret 2.753 tons forbrændingsjern, som er afsat til genanvendelse. Der er desuden frasorteret 35 tons jern ved kontrollen i forbindelse med modtagelsen af affald. Dette er ligeledes afsat til genanvendelse.

Slagge fra forbrændingen af affaldet kan genbruges som vejmateriale, såfremt Miljøstyrelsens bekendtgørelse nr. 655 af 27. juni 2000 om genanvendelse af slagge overholdes.

De udtagne slaggeprøver i 2008 har overholdt kravene, og der blev afsat 23.670 tons til genbrug.

Røgen fra ovn 4 renses i et såkaldt vådt røggrensingsanlæg. **Restprodukterne fra røggrensingsprocessen** var i 2008 2.616 tons flyveaske, 271 tons filterkager samt 249 tons gips. Alle 3 produkter transporteres til en nedlagt saltmine i Tyskland, hvor de behandles og indbygges i de nedlagte minegange.





Energianlæg

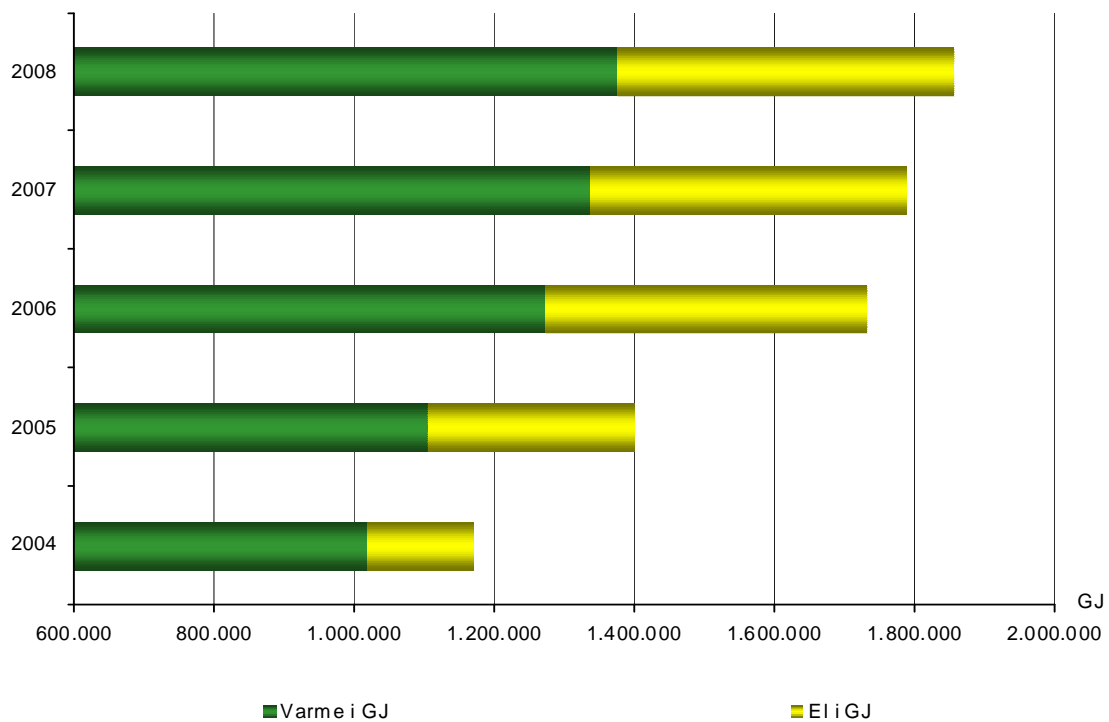
ENERGIPRODUKTION

Energiproduktion i 2008 fordeler sig således, at der blev solgt 1.374.210 GJ varme til Aalborg Kommunes Fjernvarmeforsyning og 115.398 MWh el til elnettet. Desuden er produceret 18.362 MWh el til eget forbrug på ovnlinie 4.

Udviklingen i energiproduktion gennem årene 2004 - 2008 fremgår af nedenstående. De producerede MWh el er omregnet til GJ for at få den totale producerede energimængde.



UDVIKLING I ENERGIPRODUKTIONEN 2004 - 2008





Energianlæg

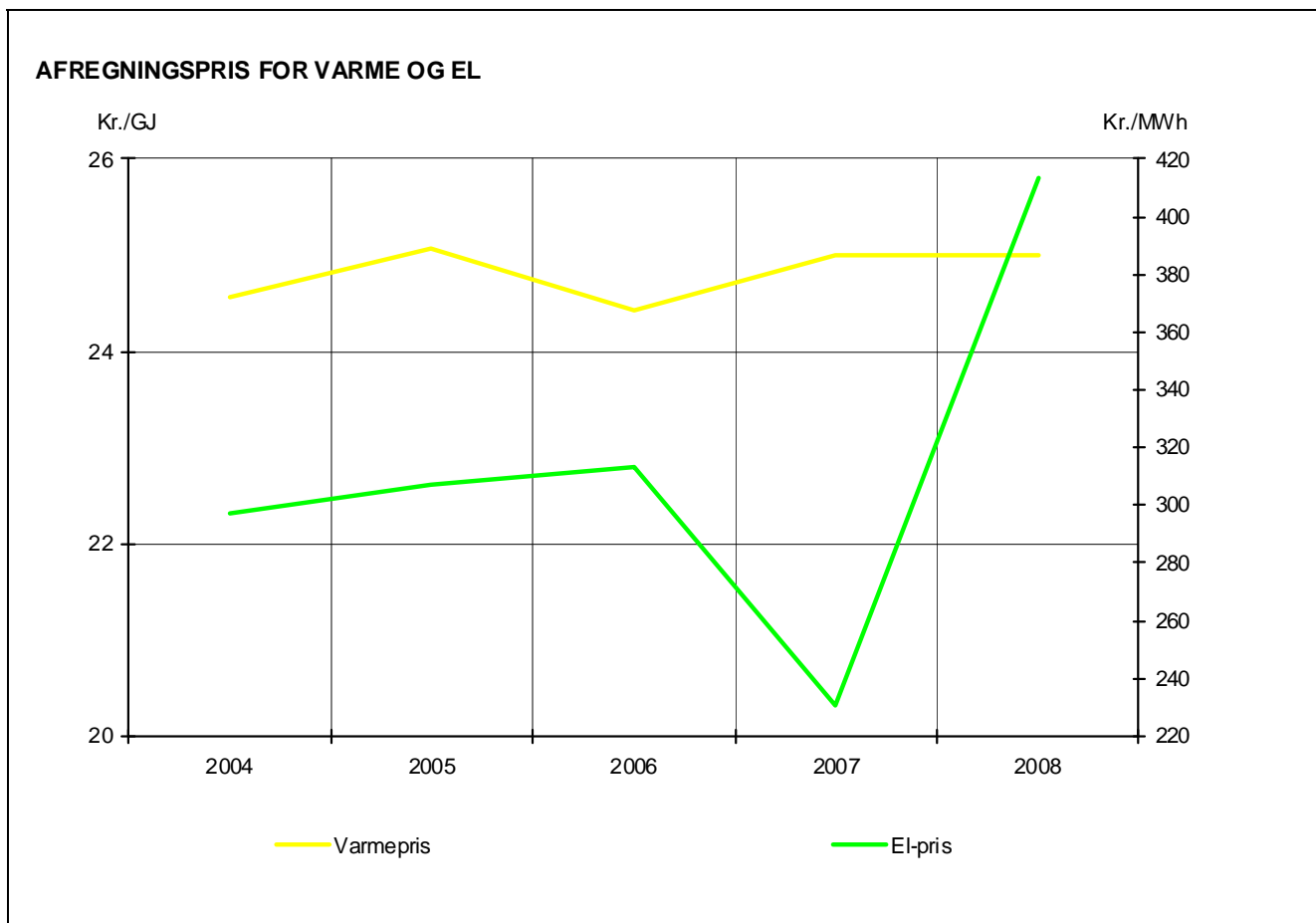
Fra 1. juli 2005 er Reno-Nords elproduktion afsat på markedsvilkår gennem Nordjysk Elhandel.

Elindtægten er sammensat af spotprisen, grundbeløbet og CO₂-tilskuddet.

Den gennemsnitlige afregningspris på spotmarkedet for 2008 har været kr. 413,16/MWh (ekskl. grundbeløb og CO₂-tilskud på kr. 70,00/MWh).

Den gennemsnitlige samlede afregningspris for el i 2008 har været kr. 490,20/MWh (incl. grundbeløb og CO₂-tilskud).

Udviklingen af afregningsprisen for el og varme fremgår af nedenstående kurve. (Varmeprisen for 2008 skal tages med forbehold, da det er en a kontopris, som endelig reguleres i april 2009).



Energianlæg

AFFALD AF ELEKTRISK OG ELEKTRONISK UDSTYR

Frem til den 1. april 2006, hvor en ny bekendtgørelse om håndtering af affald af elektrisk og elektronisk udstyr trådte i kraft, har Reno-Nord drevet behandlingsanlæg for elektronikaffald og kølemøbler i interessentkommunerne.

Den nye bekendtgørelse indfører producentansvar for en lang række elektriske og elektroniske affaldsprodukter. Dette indebærer blandt andet, at det ikke længere er kommunerne som har ansvaret for behandlingen af dette affald, men i stedet sammenslutninger af elektronikproducenter og -importører.

Reno-Nord løser fortsat opgaver for interessentkommunerne, og skal fremover stå for modtagelse og sortering af det elektroniske affald, som blandt andre Aalborg Kommune indsamler på genbrugspladser, og affald som samles ind hos forhandlere af elektronik.

Efter en sortering i de typer elektronikaffald, som er specificeret i bekendtgørelsen, overdrages affaldet til de virksomheder, som har fået overdraget den videre håndtering og behandling af affaldet fra Reno-Nords interessentområde.

Der er i 2008 i alt modtaget følgende affaldsmængder:

- 783 tons hvidvarer og kølemøbler
- 1.312 tons andet elektronikaffald.



Kontrolleret losseplads

MASKINPARK

Bomag Compactor	1
Komatsu læssemaskine	4
Komatsu gravemaskine med betonklipper	1
Komatsu gravemaskine med sortergrab	1
Volvo dumper	1
Komatsu multimaskine med diverse udstyr	1
McCloskey sorteringsanlæg	1
Powerscreen sorteringsanlæg	1
Deutz Agrotronic traktor	1

Betonknuse- og sorteringsanlæg.

Anlægget drives af en 374 kW dieselgenerator og har en årskapacitet på 100.000 - 130.000 tons.




DEPONERING

Der blev i 2008 indvejet 36.104 tons affald.



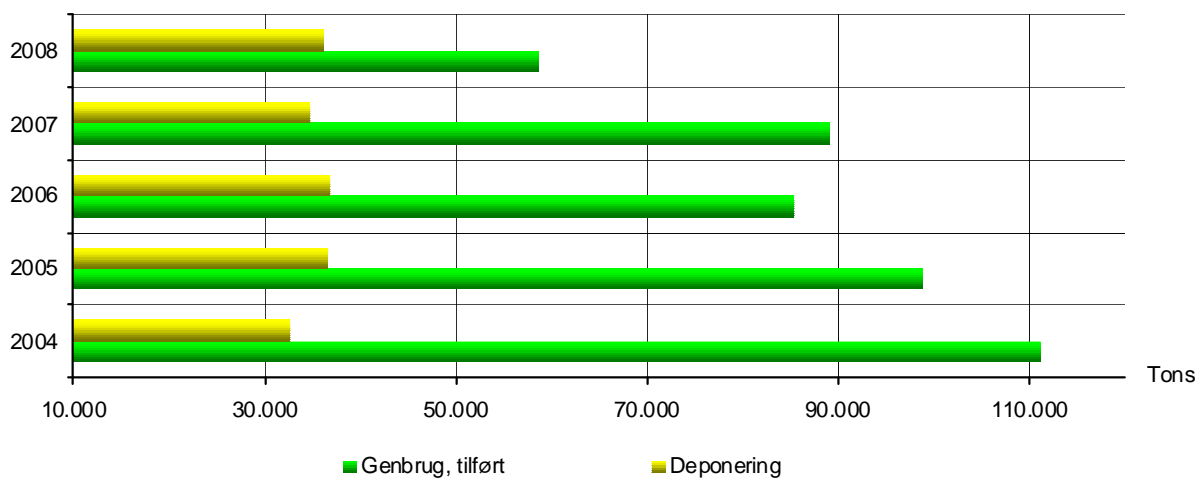
OPARBEJDNING

Der er indvejet 54.248 tons bygge- og anlægsaffald samt 4.418 tons bio-brændsel.



Materialerne er knust og 51.531 tons er afsat til genbrug ved bygge- og anlægsopgaver. Desuden er anvendt ca. 5.500 tons primært som afdækningsjord.

UDVIKLINGEN I TILFØRTE MÆNGDER OVER PERIODEN 2004 - 2008





Kontrolleret losseplads



BIOLOGISK RENSNING AF JORD

Firmaet RGS 90 har lejet et areal på Rærup Losseplads, som er indrettet til modtagelse og behandling af olieforurenet jord i henhold til den gældende miljøgodkendelse.

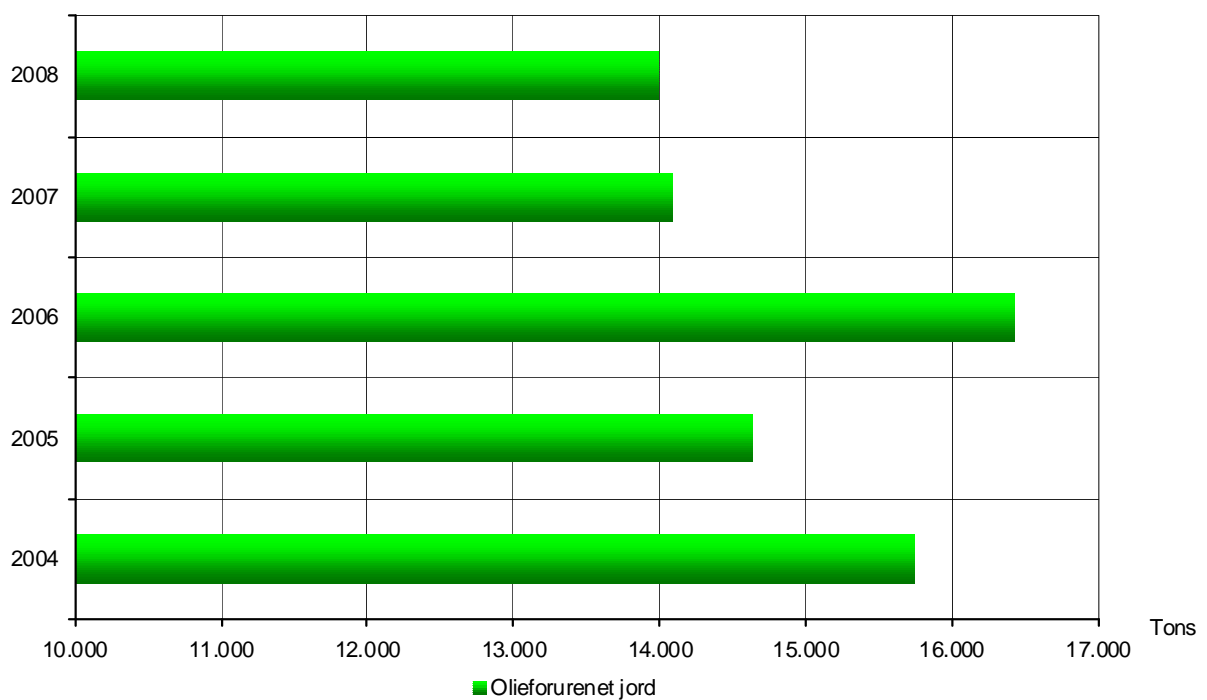
Det er RGS 90 der driver anlægget.

Der blev i 2008 leveret 14.000 tons olieforurenet jord til anlægget.

Der er afledt 6.252 m³ perkolat fra anlægget.



TILFØRTE MÆNGDER OVER PERIODEN 2004 - 2008



bilag 08



INTERESSENTSKABET

Reno-Nord

ANLÆG FOR AFFALDSBEHANDLING



Bilag A. Energianlæg

AFFALDSMÆNGDER PR. 31. DECEMBER 2008 ENERGIANLÆGGET

Dagrenovation.....	98.059 tons
Storskrald.....	26.559 tons
Erhvervsaffald.....	48.396 tons
Miljøfarligt affald.....	8.100 tons

I ALT INDVEJET ENERGIANLÆG 2008	181.114 TONS
I ALT INDVEJET ENERGIANLÆG 2007	180.390 TONS

Fraført slagge.....	23.670 tons
Fraført stort forbrændingsjern.....	1.967 tons
Fraført småt forbrændingsjern.....	786 tons
Fraført ikke-magnetiske metaller.....	753 tons
Fraført rest fra slaggesortering.....	97 tons
Fraført jern og metalskrot fra aflæssehal.....	35 tons
Fraført flyveaske.....	2.616 tons
Fraført filterkager.....	271 tons
Fraført gips.....	249 tons



Bilag B. Kontrolleret losseplads

AFFALDSMÆNGDER PR. 31. DECEMBER 2008 KONTROLLERET LOSSEPLADS

DEPONERING

Blandet deponiaffald. Genbrugspladser	2.234 tons
Blandet deponiaffald. Erhverv	16.912 tons
Roekuleplast	44 tons
Sandblæsningsaffald.....	1.337 tons
Tungmetalforurenet affald til specialdepot.....	9.906 tons
Inert affald. Erhverv	1 tons
Asbestholdige byggematerialer. Genbrugspladser.....	844 tons
Asbestholdige byggematerialer. Erhverv.....	3.985 tons
Bundaske forbrænding	524 tons
Flyveaske forbrænding.....	153 tons
Sandblæsningsaffald med farlige stoffer	59 tons
Slibemner og slibestøv med farlige stoffer	11 tons
Sand fra olieudskillere.....	22 tons
PVC.....	1 tons
Isolationsmateriale indeholdende asbest	4 tons
Asbestholdige byggematerialer, støvende	18 tons
Bundaske og slagge indeholdende farlige stoffer.....	49 tons

I ALT LOSSEPLADS DEPONERING 2008..... 36.104 TONS

I ALT LOSSEPLADS DEPONERING 2007..... 34.699 TONS

Fraført forbrændingseget til energianlæg	8.501 tons
Fraført kompakteret kreosot imprægneret træ	2.168 tons
Fraført kompakteret andet imprægneret træ	1.064 tons
Fraført blandet jernaffald	117 tons
Fraført udsorteret gips.....	445 tons
Fraført udsorteret PVC-affald	177 tons
Fraført genbrug 1	Knust tegl/betonblanding 0-80 mm
Fraført genbrug 4	Knust beton og knust asfalt 0-32 mm
Fraført genbrug 5	Knust asfalt 0-32 mm
Fraført ubehandlet tegl/beton	8.669 tons
Fraført sigterest genbrugsanlæg	34.334 tons
Fraført armeringsjern	8.387 tons
Fraført vandløbsgrøde	1.846 tons
Fraført sigterest genbrugsanlæg	447 tons
Fraført armeringsjern	151 tons
Fraført vandløbsgrøde	16 tons



Bilag B. Kontrolleret losseplads

OPARBEJDNING	
Asfalt	8.488 tons
Genbrug 0	26.273 tons
Genbrug 1	626 tons
Genbrug 2	15.790 tons
Genbrug 3	2.191 tons
Genbrug 4	345 tons
Fiberplader	132 tons
Fiberplader garantiordning	403 tons

I ALT LOSSEPLADS OPARBEJDNING 2008	54.248 TONS
I ALT LOSSEPLADS OPARBEJDNING 2007	82.583 TONS

TILFØRT MIDLERTIDIG OPLAGRING, FORBRÆNDINGSEGNET	
Industriaffald	4.055 tons
Storskrald	3.761 tons
Kreosotbehandlet træ	258 tons
Biobrændsel	4.418 tons

I ALT TILFØRT MIDLERTIDIG OPLAGRING, FORBRÆNDINGSEGNET 2008	8.074 TONS
I ALT TILFØRT BIOBRÆNDELSEL 2008	4.418 TONS

TILFØRT MIDLERTIDIG OPLAGRING, ØVRIGE	
Imprægneret træ	1.154 tons
PVC	179 tons

I ALT FRAFØRT MIDLERTIDIG OPLAGRING, FORBRÆNDINGSEGNET 2008 (INKL. KREOSOTBEHANDLET TRÆ)	10.669 TONS
I ALT FRAFØRT BIOBRÆNDELSEL 2008	1.760 TONS
